



Ministerio de Agricultura, Ganadería y Pesca  
Presidencia de la Nación

## INDUSTRIALIZACION MOLINOS DE HARINA DE TRIGO

# Marzo 2020

Datos provisorios al 28 de Abril de 2020

GESTIÓN DE LA  
INFORMACIÓN

DIRECCIÓN NACIONAL DE  
CONTROL COMERCIAL  
AGROPECUARIO

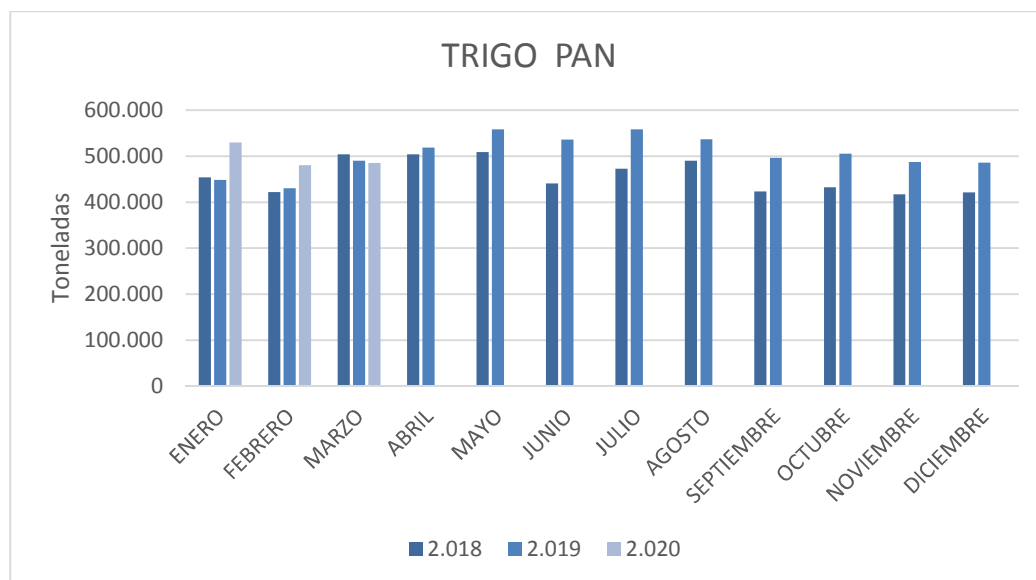
MINISTERIO DE  
AGRICULTURA, GANADERÍA  
Y PESCA



## MOLIENDA DE TRIGO PAN Y TRIGO CANDEAL

La molienda de trigo pan y trigo candeal declaradas en el mes de Marzo de 2020 por los industriales del sector, nos arrojan los siguientes números:

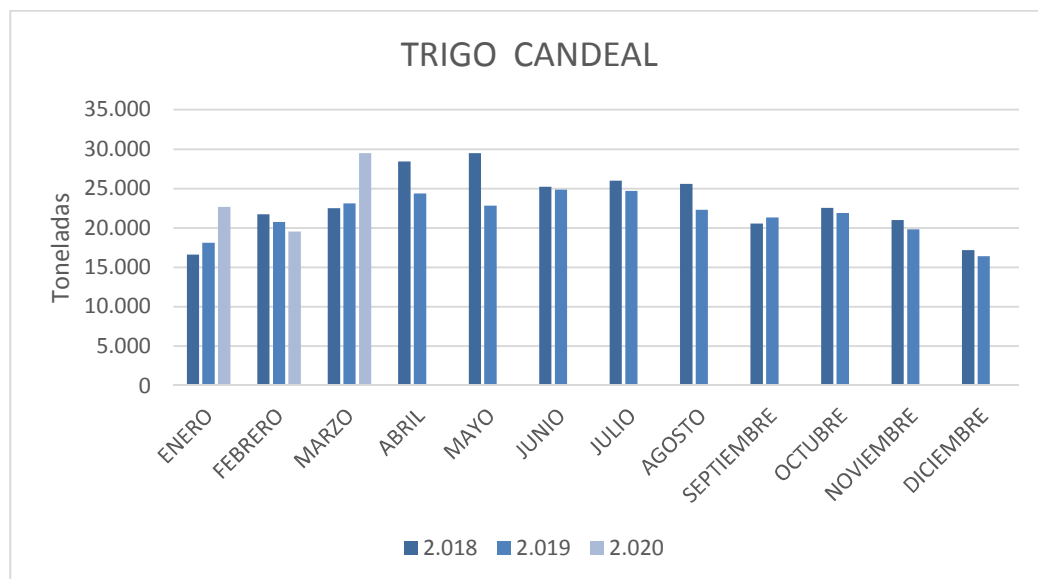
MOLIENDA DE TRIGO PAN	2.018	2.019	2.020
ENERO	454.233	448.769	529.860
FEBRERO	421.728	430.166	480.214
MARZO	504.144	490.466	485.247
ABRIL	503.904	518.895	
MAYO	509.068	558.375	
JUNIO	440.856	536.419	
JULIO	472.873	558.542	
AGOSTO	490.152	536.731	
SEPTIEMBRE	423.152	496.726	
OCTUBRE	432.283	505.270	
NOVIEMBRE	417.528	487.321	
DICIEMBRE	421.281	485.867	



# HARINA DE TRIGO

Marzo 2020

MOLIENDA DE TRIGO CANDEAL	2.018	2.019	2.020
ENERO	16.636	18.141	22.667
FEBRERO	21.740	20.755	19.527
MARZO	22.496	23.127	29.503
ABRIL	28.419	24.370	
MAYO	29.504	22.816	
JUNIO	25.210	24.868	
JULIO	26.006	24.690	
AGOSTO	25.581	22.292	
SEPTIEMBRE	20.579	21.334	
OCTUBRE	22.565	21.917	
NOVIEMBRE	21.013	19.822	
DICIEMBRE	17.199	16.439	

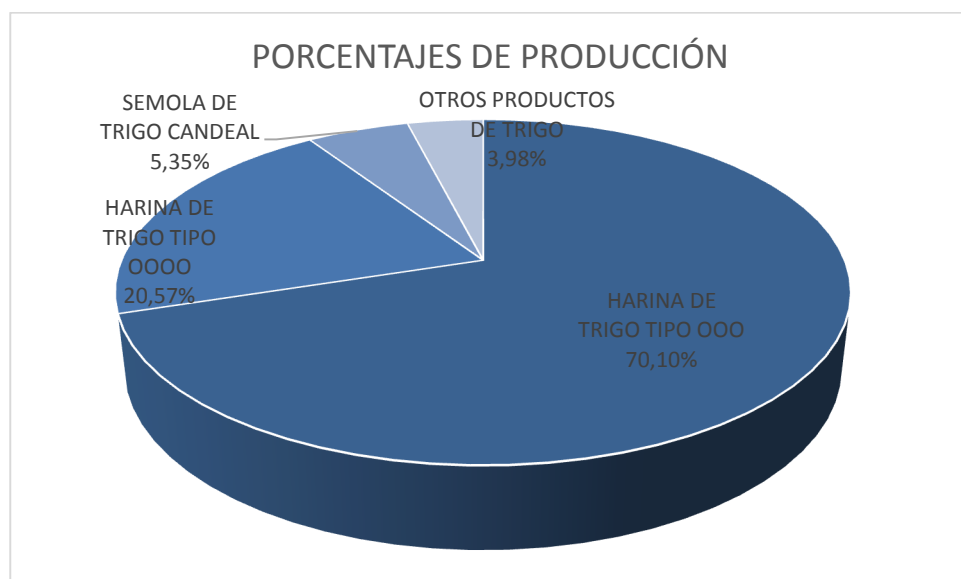


Se puede observar un incremento en trigo candeal del 27,57 % y una disminución en trigo pan del 1,06 % con respecto al mismo mes del año anterior.

## PRODUCCIÓN DE HARINAS DE TRIGO (TN)

El informe se realiza a partir de los datos proporcionados por los operadores inscriptos en RUCA bajo las actividades industriales, en cuyos establecimientos se obtienen harinas como parte del proceso de industrialización.

PRODUCTOS	TONELADAS	PORCENTAJES
H. DE TRIGO TIPO OOO	271.701	70,10
H. DE TRIGO TIPO OOOO	79.745	20,57
SÉMOLA DE TRIGO CANDEAL	20.754	5,35
OTRAS H. DE TRIGO	7.172	1,85
SEMOLIN	2.770	0,71
H. DE TRIGO CANDEAL	1.738	0,45
SEMITIN DE TRIGO	1.704	0,44
HARINA INTEGRAL	997	0,26
SALVADO DE TRIGO	617	0,16
HARINETA DE TRIGO CANDEAL	258	0,07
H. DE TRIGO TIPO O	88	0,02
SÉMOLA DE TRIGO PAN	50	0,01
H. DE TRIGO TIPO OO	0	0,000
HARINILLA DE TRIGO	0	0,000
<b>TOTAL GENERAL</b>	<b>387.594</b>	<b>100</b>

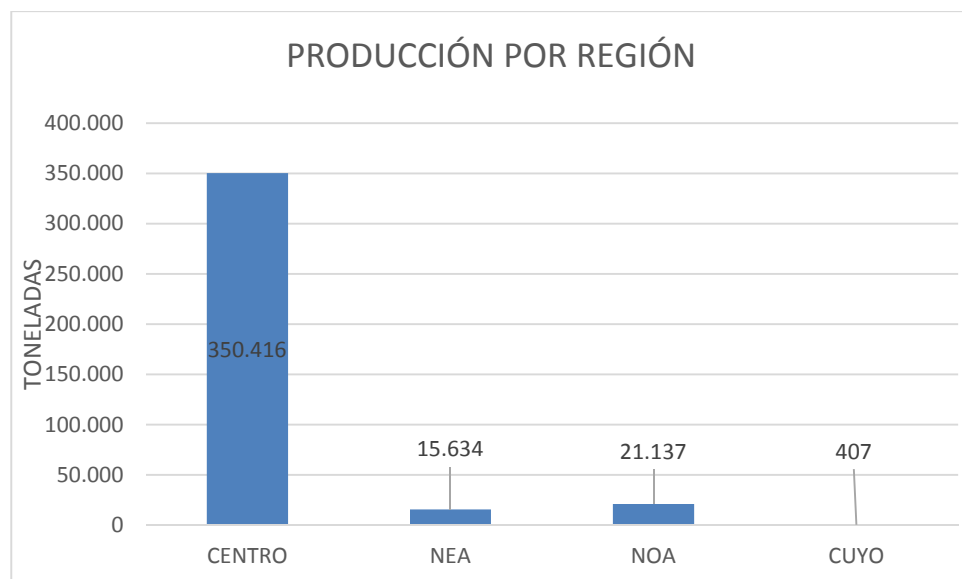


La producción del mes de Marzo de 2020 fue de 387.594 toneladas para harinas, sémolas, semitines y salvado (trigo pan y candeal), destacándose la elaboración de Harinas de Trigo Tipo 000 con un total de toneladas 271.701 (70,10%), 79.745 toneladas (20,57%) para las Harinas de Trigo Tipo 0000 y 20.754 toneladas (5,35%) de Sémola de Trigo Candeal.

## PRODUCCIÓN DE HARINAS POR REGION Y PROVINCIAS (TN)

La mayor concentración de producción de harinas de trigo para el mes en cuestión se encuentra en la Región CENTRO (Buenos Aires, Córdoba, La Pampa y Santa Fe) alcanzando un total de 350.416 toneladas y donde se destaca la producción de Harina Tipo 000. En el caso de las regiones de NEA (Chaco y Entre Ríos), NOA (Jujuy, Salta, Santiago del Estero y Tucumán) y CUYO (San Juan) tuvieron una producción de 15.634, 21.137 y 407 toneladas respectivamente.

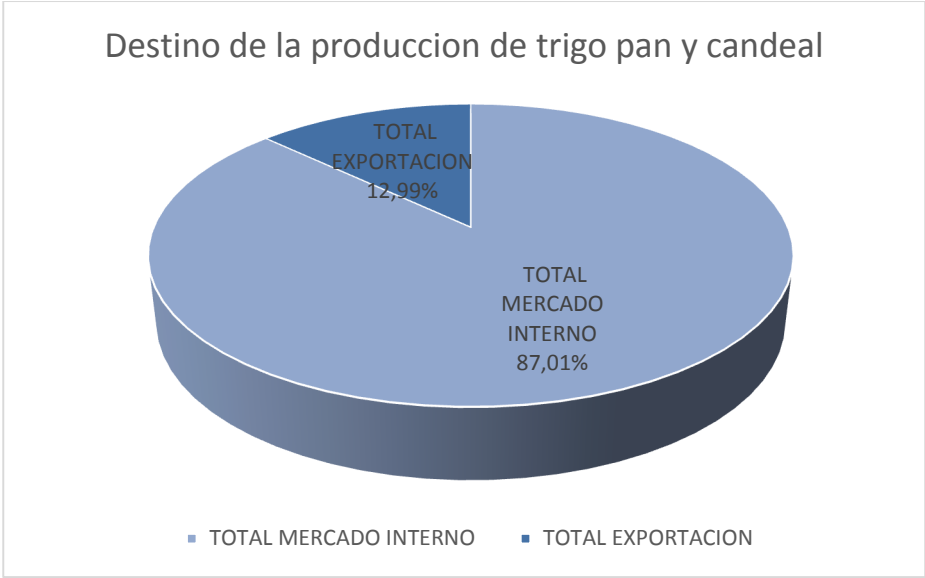
PRODUCTOS	CENTRO	NOA	NEA	CUYO	TOTAL
H. DE TRIGO TIPO 000	242.287	16.776	12.270	368	271.701
H. DE TRIGO TIPO 0000	76.419	1.359	1.928	39	79.745
SÉMOLA DE TRIGO CANDEAL	19.705	1.049	0	0	20.754
OTRAS H. DE TRIGO	5.814	0	1.358	0	7.172
SEMOLIN	2.749	0	21	0	2.770
H. DE TRIGO CANDEAL	0	1.738	0	0	1.738
SEMITIN DE TRIGO	1.697	0	7	0	1.704
HARINA INTEGRAL	997	0	0	0	997
SALVADO DE TRIGO	402	215	0	0	617
HARINETA DE TRIGO CANDEAL	258	0	0	0	258
H. DE TRIGO TIPO O	88	0	0	0	88
SÉMOLA DE TRIGO PAN	0	0	50	0	50
H. DE TRIGO TIPO OO	0	0	0	0	0
HARINILLA DE TRIGO	0	0	0	0	0
<b>TOTAL GENERAL</b>	<b>350.416</b>	<b>21.137</b>	<b>15.634</b>	<b>407</b>	<b>387.594</b>



PRODUCTOS POR PROVINCIA	BUENOS AIRES	CHACO	CORDOBA	ENTRE RIOS	JUJUY	LA PAMPA	SALTA	SAN JUAN	SANTA FE	SANTIAGO DEL ESTERO	TUCUMAN	TOTAL GENERAL
H. DE TRIGO TIPO OOO	138.822	3.286	56.111	8.984	4.782	7.680	4.432	368	39.674	525	7.037	<b>271.701</b>
H. DE TRIGO TIPO OOOO	49.352	616	18.630	1.312	69	1.253	1.062	39	7.184	38	190	<b>79.745</b>
SÉMOLA DE TRIGO CANDEAL	19.678		27								1.049	<b>20.754</b>
OTRAS H. DE TRIGO	3.194		1.613	1.358		0			1.007			<b>7.172</b>
SEMOLIN	2.267	1	206	20		0			276			<b>2.770</b>
H. DE TRIGO CANDEAL											1.738	<b>1.738</b>
SEMITIN DE TRIGO	791		861	7		34	0		11			<b>1.704</b>
HARINA INTEGRAL	997		0	0			0					<b>997</b>
SALVADO DE TRIGO	312		78	0	0	1	12		11	203		<b>617</b>
HARINETA DE TRIGO CANDEAL	258											<b>258</b>
H. DE TRIGO TIPO O	88		0									<b>88</b>
SÉMOLA DE TRIGO PAN	0			50								<b>50</b>
H. DE TRIGO TIPO OO	0	0	0	0	0	0	0	0	0	0	0	<b>0</b>
HARINILLA DE TRIGO	0	0	0	0	0	0	0	0	0	0	0	<b>0</b>
<b>TOTAL GENERAL</b>	<b>215.759</b>	<b>3.903</b>	<b>77.526</b>	<b>11.731</b>	<b>4.851</b>	<b>8.968</b>	<b>5.506</b>	<b>407</b>	<b>48.163</b>	<b>766</b>	<b>10.014</b>	<b>387.594</b>

## PRODUCCION DE HARINAS POR DESTINO (TN)

La producción industrial de trigos no solo se comercializa en el mercado interno, sino que existe un porcentaje que se exporta a todo el mundo. De la información mensual recopilada, surge que el 87,01% se consume internamente en tanto que el 12,99 % restante, se exporta.



## EVOLUCIÓN DE LA PRODUCCIÓN HARINAS DE TRIGO 2019-2020 (TN)

Según lo informado por los operadores realizamos una evaluación de la diferencia interanual para el mes de Marzo de 2020 respecto del mismo mes del año anterior.

PRODUCTO	MARZO		VARIACION
	2019	2020	ANUAL
H. DE TRIGO CANDEAL	803	1.738	216,43
H. DE TRIGO TIPO O	185	88	-110,23
H. DE TRIGO TIPO OOO	277.227	271.701	-2,03
H. DE TRIGO TIPO OOOO	79.676	79.745	0,09
HARINA INTEGRAL	575	997	73,39
HARINETA DE TRIGO CANDEAL	174	258	48,28
OTRAS H. DE TRIGO	5.322	7.172	34,76
SALVADO DE TRIGO	453	617	36,20
SEMITIN DE TRIGO	1.979	1.704	-16,14
SÉMOLA DE TRIGO CANDEAL	17.026	20.754	21,90
SÉMOLA DE TRIGO PAN	54	50	-8,00
SEMOLIN	2.728	2.770	1,54
<b>TOTAL GENERAL</b>	<b>386.202</b>	<b>387.594</b>	<b>0,35</b>

En cuanto a este análisis, observamos un aumento del 73,39 % en el producto Harina Integral, de 48,28 % para la Harineta de Trigo Candeal y el aumento de la Sémola de Trigo Candeal resultó ser del 21,90 %, mientras que la elaboración de Harina de Trigo Candeal y Salvado de Trigo incrementaron su producción en un 216,43 % y 36,20 % respectivamente.

Por otro lado, destacamos la merma en las toneladas informadas Harina de Trigo Tipo 0 y Tipo 000, Sémola de Trigo Pan y Semitín de Trigo.